

SITUAZIONE CONTABILE INIZIALE

Questa funzione, se l'esercizio lo prevede, consente di iniziare con l'inserimento di una:

- Situazione Contabile Iniziale, quindi continuare l'esercizio con la registrazione dei movimenti contabili e fino all'Epilogo/Chiusura dei Conti;
- Situazione Contabile Finale pre-assestamento, quindi continuare l'esercizio con le scritture di assestamento e successivamente con l'eventuale Epilogo/Chiusura dei Conti;
- Situazione Contabile Finale, quindi continuare l'esercizio con epilogo/chiusura dei conti.

In tutti i casi è possibile, **prima dell'Epilogo/Chiusura dei Conti**, eseguire la stampa del Libro Giornale, della Situazione contabile, del Bilancio di verifica a sezioni contrapposte, con la predisposizione della tabella di raccordo e la visualizzazione/stampa del Bilancio Civile.

Solo dopo le stampe procedere con l'Epilogo/Chiusura e riapertura dei conti.


⚠ La schermata e a la modalità di inserimento della Situazione Contabile dipende dalla tipologia dell'Esercizio:

- Esercitazione Traccia Libera
- Esercitazione Traccia Predisposta dal Docente o Compito

Esercitazione Traccia Libera

Procurarsi gli appunti, il libro di testo o la traccia inviata dal Docente a mezzo Email o altro;

La schermata iniziale totalizza gli importi già inseriti e consente di verificarne la correttezza dal punto di vista contabile.

Fare Clic sull'icona  per aprire la sezione della Situazione Contabile in cui inserire gli importi.

#	Natura Contabile	Totali Dare	Totali Avere	
A	ATTIVITÀ	9.000,00	0,00	▼
P	PASSIVITÀ	0,00	0,00	▼
C	COSTI	0,00	0,00	▼
R	RICAVI	0,00	0,00	▼
O	CONTI D'ORDINE	0,00	0,00	▼
Totale Situazione Contabile		9.000,00	0,00	
		Sbilancio		
			9.000,00	

⚠ Quadratura errata ... ● Valore Contabilizzato ● Valore da Contabilizzare

Filtro di ricerca testuale

Filtro per valore



	ATTIVITÀ	Totale Dare	Totale Avere	Eccedenza
		9.000,00	0,00	9.000,00 DARE
#	Voci Contabili	Eccedenza		Segno
A	Arredamento	2.000,00	Dare	+
A	Assegni	6.000,00	Dare	+
A	Attrezzature	0,00	Dare	+
A	Automezzi	0,00	Dare	+
A	Avviamento	0,00	Dare	+
A	Banche c/c attivi	2.000,00	Dare	+

Ritorno al livello precedente

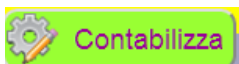
Aggiungi voce mancante

Nota del Docente

Errore segnalato dal Docente

Per inserire/modificare un importo ed il relativo segno, fare Clic su ; dopo le modifiche per confermare i dati fare Clic su 

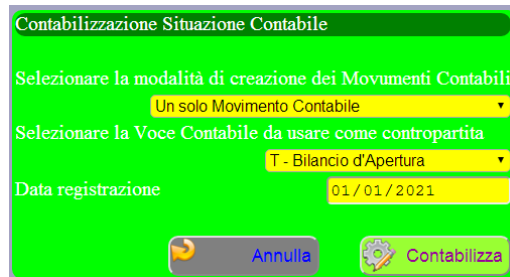
Al termine dell'inserimento di tutti gli importi e dopo averne controllato la correttezza, fare Clic sul pulsante



CONTABILIZZAZIONE DELLA SITUAZIONE CONTABILE

La contabilizzazione consiste nella creazione automatica di uno o più movimenti contabili relativi alle voci contabili da aprire.

- ◆ Scegliere se creare un solo Movimento Contabile riepilogativo di tutte le voci contabili oppure movimenti contabili diversificati che raggruppano i conti distinti per natura contabile.



Contabilizzazione Situazione Contabile

Selezionare la modalità di creazione dei Movimenti Contabili
Un solo Movimento Contabile

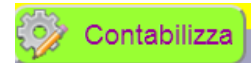
Selezionare la Voce Contabile da usare come contropartita
T - Bilancio d'Apertura

Data registrazione
01/01/2021

Annulla Contabilizza

- ◆ Dopo la chiusura è possibile ESPORTARE su foglio elettronico la situazione contabile iniziale

- ⚠ In seguito ad eventuali modifiche, dopo la Contabilizzazione, sarà necessario rieseguire



Esercitazioni con traccia e soluzione predisposte dal Docente

- ⚠ Questa modalità è disponibile solo per le Esercitazioni con traccia preimpostata e Compiti
- ◆ Gli Importi saranno già stati inseriti dal Docente, lo Studente dovrà selezionare Natura Contabile ed il segno dell'Eccedenza al termine di tutte le selezioni

