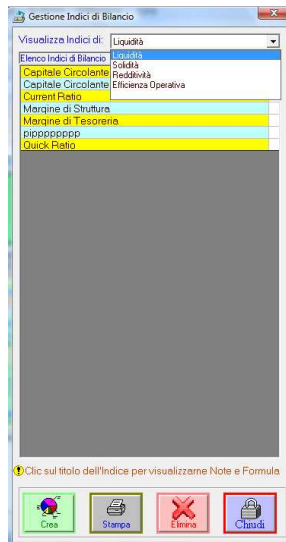


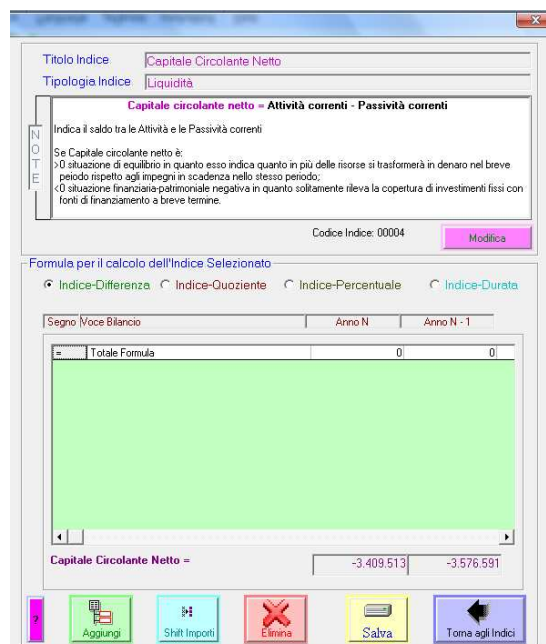
## CREAZIONE INDICI PERSONALIZZATI



- ✎ Nella finestra successiva inserire e scegliere i seguenti dati:
  - a) il Titolo dell'Indice;
  - b) la Categoria;
  - c) Tipologia per la definizione del tipo di Formula che successivamente dovrà essere programmata.



- ✎ Salvare e Chiudere per ritornare alla finestra “Gestione Indici di Bilancio”
- ✎ Selezionare il NUOVO INDICE precedentemente creato
- ✎ Nella finestra successiva, definire la formula per il calcolo dell'Indice:



- ✎ Fare Clic sul pulsante AGGIUNGI per selezionare la voce contabile della quale usare i valori

➤ Nella parte inferiore della finestra è possibile selezionare l'Origine delle voci di Bilancio;

a) fare Clic sulla riga corrispondente alla voce da selezionare;

b) fare Clic sul segno  o  da utilizzare nella formula.

Elenco voci trovate	Anno N	Anno N-1
<b>IMPIEGHI (Attività)</b>	0	0
IV) Disponibilità liquide > 2) Assegni	1.851	2.051
IV) Disponibilità liquide > 3) Denaro e valori in cassa	266	4.861
IV) Disponibilità liquide > 1) Depositi bancari e postali	571.697	478.951
<b>Liquidità Immediata</b>	573.814	485.863
II) Crediti > 1) verso clienti	4.443.619	3.555.156
Attività finanziarie (non immobilizzazioni)	0	0
II) Crediti > 4 bis) Crediti tributari	38.982	168.577
II) Crediti > 4 ter) Imposte anticipate	2.357	3.265
II) Crediti > 5) verso altri	55.426	77.836
<b>Liquidità Differite</b>	4.540.384	3.804.834
Ratei e risconti	6.398	11.583
I) Rimanenze > 1) Materie prime, sussidiarie e di consumo	0	0
I) Rimanenze > 2) Prodotti in corso di lavorazione e semilavorati	849.965	1.234.263
I) Rimanenze > 3) Lavori in corso su ordinazione	0	0
<b>Esigibilità</b>	856.363	1.245.846
<b>Attivo Corrente</b>	<b>5.970.561</b>	<b>5.536.543</b>
III) Immobilizzazioni finanziarie > 1) Partecipazioni in:	902	902
III) Immobilizzazioni finanziarie > 3) altri titoli:	0	0
III) Immobilizzazioni finanziarie > 4) Azioni proprie, con indicaz. valore nom.	0	0
III) Immobilizzazioni finanziarie > 2) Crediti:	0	0
<b>Immobilizzazioni Finanziarie</b>	902	902
II) Immobilizzazioni materiali > 1) Terreni e fabbricati	431.923	394.513
II) Immobilizzazioni materiali > 3) Attrezzature industriali e commerciali	1.670.720	1.255.999
II) Immobilizzazioni materiali > 4) Altri beni	226.103	203.288
II) Immobilizzazioni materiali > 5) Immobilizzazioni in corso e acconti	35.700	140.422
II) Immobilizzazioni materiali > 2) Impianti e macchinario	808.956	1.090.301
<b>Immobilizzazioni Materiali</b>	3.173.402	3.084.523
I) Immobilizzazioni immateriali > 1) Costi di impianto e ampliamento	0	0
I) Immobilizzazioni immateriali > 2) Costi di ricerca, sviluppo e pubblicità	0	0
I) Immobilizzazioni immateriali > 3) Diritti brevetto ind e di util. opere d'ingeg.	7.892	7.892
I) Immobilizzazioni immateriali > 4) Concessioni, licenze, marchi e diritti simi	1.910	1.316
I) Immobilizzazioni immateriali > 5) Avviamento	0	0
I) Immobilizzazioni immateriali > 7) altre	108.610	133.782
<b>Immobilizzazioni Immateriali</b>	118.412	142.990
I) Rimanenze > 4) Prodotti finiti e merci	0	0

🔔 la voce e l'importo selezionati saranno inseriti nella sezione della formula della finestra successiva

Titolo Indice: **Capitale Circolante Netto**

Tipologia Indice: **Liquidità**

**Capitale circolante netto = Attività correnti - Passività correnti**

Indica il saldo tra le Attività e le Passività correnti

Se Capitale circolante netto è:  
 > 0 situazione di equilibrio in quanto esso indica quanto in più delle risorse si trasformerà in denaro nel breve periodo rispetto agli impegni in scadenza nello stesso periodo;  
 < 0 situazione finanziaria patrimoniale negativa in quanto solitamente rileva la copertura di investimenti fissi con fonti di finanziamento a breve termine.

Codice Indice: 00004

Formula per il calcolo dell'Indice Selezionato:

Indice-Differenza        Indice-Quoziente        Indice-Percentuale        Indice-Durata

Segno	Voce Bilancio	Anno N	Anno N-1
+	Attivo Corrente	5.970.561	5.536.543
-	Totale Formula	5.970.561	5.536.543

**Capitale Circolante Netto =** 5.970.561    5.536.543

➤ Selezionare le varie Voci che dovranno essere inserite nella formula e il relativo segno

Elenco voci trovate	Anno N	Anno N-1
II) Immobilizzazioni materiali > 2) Impianti e macchinario	808.956	1.090.301
<b>Immobilizzazioni Materiali</b>	3.173.402	3.084.523
I) Immobilizzazioni immateriali > 1) Costi di impianto e ampliamento	0	0
I) Immobilizzazioni immateriali > 2) Costi di ricerca, sviluppo e pubblicità	0	0
I) Immobilizzazioni immateriali > 3) Diritti brevetto ind e di util. opere d'ingeg.	7.892	7.892
I) Immobilizzazioni immateriali > 4) Concessioni, licenze, marchi e diritti simi	1.910	1.316
I) Immobilizzazioni immateriali > 5) Avviamento	0	0
I) Immobilizzazioni immateriali > 7) altre	108.610	133.782
<b>Immobilizzazioni Immateriali</b>	118.412	142.990
<b>Attivo Immobilizzato</b>	3.292.716	3.228.415
<b>FONDI (Passività)</b>	0	0
Obligazioni	0	0
7) Debiti verso fornitori > Debiti verso fornitori (entro l'esercizio succ.)	3.089.441	3.393.137
12) Debiti tributari > Debiti tributari	145.592	46.627
13) Debiti verso istituti di prev. e sic. sociale > Debiti verso istituti di prev. e	68.774	65.291
14) Altri debiti > Altri debiti	65.577	65.626
Aggi. su prestiti > Agg. su prestiti	0	0
6) Acconti > Acconti	16.745	3.138
Ratei e risconti > Ratei e risconti	2.741	1.757
4) Debiti verso banche > Debiti verso banche	253	815
<b>Passivo Corrente</b>	<b>3.409.513</b>	<b>3.576.591</b>
<b>FONDI PER RISCHI ED ONERI</b>	682.397	514.191
TRATTAMENTO DI FINE RAPPORTO DI LAVORO SUBORDINATO	0	0
3) Debiti v/Soci per finanziamenti > Debiti v/Soci per finanziamenti (oltre e	200.000	46.481
7) Debiti verso fornitori > Debiti verso fornitori (oltre l'esercizio succ.)	214.496	272.059

Titolo Indice: **Capitale Circolante Netto**

Tipologia Indice: **Liquidità**

**Capitale circolante netto = Attività correnti - Passività correnti**

Indica il saldo tra le Attività e le Passività correnti


Se Capitale circolante netto è:  
 > 0 situazione di equilibrio in quanto esso indica quanto in più delle risorse si trasformerà in denaro nel breve periodo rispetto agli impegni in scadenza nello stesso periodo;  
 < 0 situazione finanziaria patrimoniale negativa in quanto solitamente rileva la copertura di investimenti fissi con fonti di finanziamento a breve termine.

Codice Indice: 00004

Formula per il calcolo dell'Indice Selezionato:

Indice-Differenza        Indice-Quoziente        Indice-Percentuale        Indice-Durata

Segno	Voce Bilancio	Anno N	Anno N-1
+	Attivo Corrente	5.970.561	5.536.543
-	Passivo Corrente	3.409.513	3.576.591
=	Totale Formula	2.561.048	1.959.952







 Nella tipologia di INDICI QUOZIENTE, PERCENTUALE e DURATA i valori della formula dovranno essere destinati al NUMERATORE o DENOMINATORE

Formula per il calcolo dell'Indice Selezionato

Indice-Differenza  Indice-Quoziente  Indice-Percentuale  Indice-Durata

Segno Voce Bilancio Anno N Anno N - 1

Capitale Circolante Netto = 0 0

  **Aggiungi**  **Shift Importi**  **Elimina**  **Salva**  **Torna agli Indici**