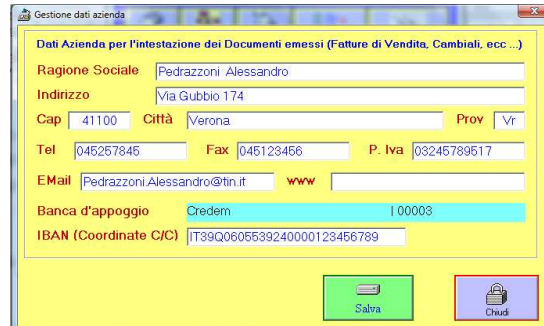
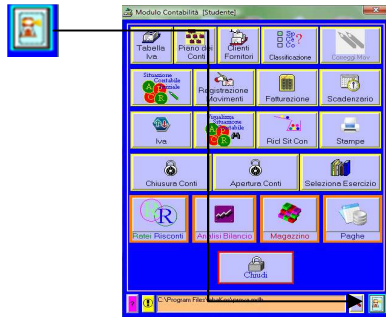


### Obiettivi didattici:

- saper calcolare e registrare contabilmente Ratei & Risconti
- saper ricercare e movimentare le voci contabili del Piano dei Conti aziendale;
- saper gestire l'Anagrafica dei Clienti/Fornitori;
- stampare il Libro Giornale

### Come procedere:


1. Eseguire abaKos e **selezionare la Modalità Docente**;
2. **Aprire un'Esercitazione** già esistente o **Crearne una nuova** e denominarla **“Esercitazione Nr 07\_07”**;
3. eseguire il **Modulo Contabilità** e **personalizzare i dati dell'Azienda** ;

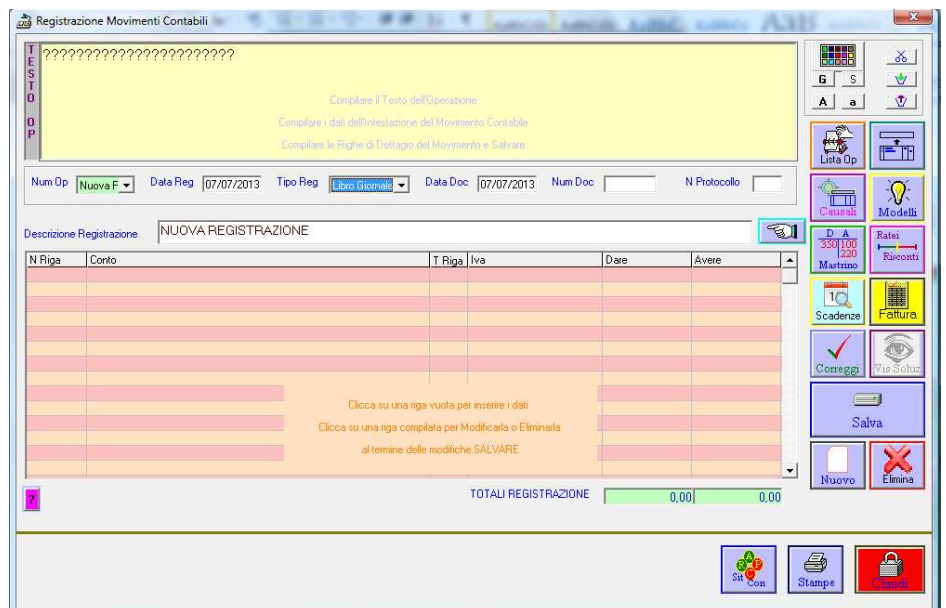



### 4. eseguire la funzione **Registrazione Movimenti**


#### Operazione N. 1

Al 31/12 registriamo contabilmente la quota del canone non ancora pagata ma di competenza dell'Esercizio in corso, del canone di affitto annuale per l'importo di 38.000,00 € da pagare l'1/8 del prossimo anno.

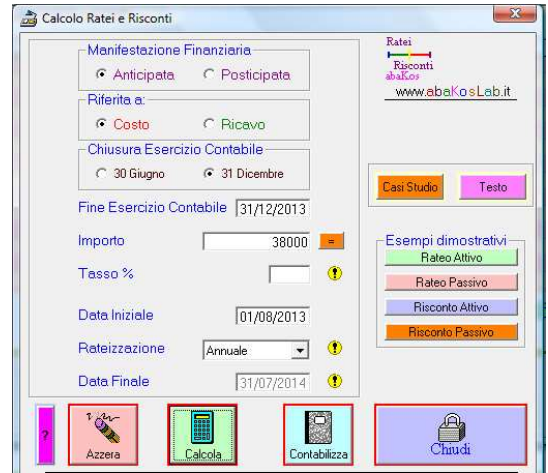
 **cliccare sul pulsante Ratei & Risconti**;





 selezionare e compilare i dati richiesti;

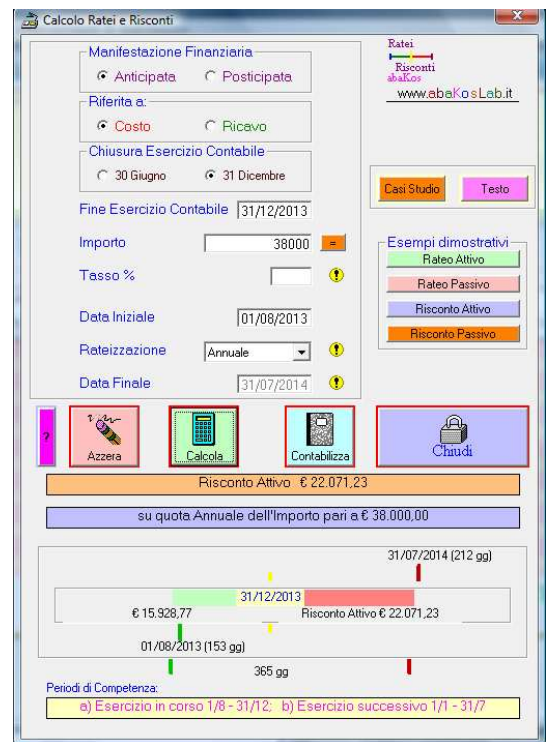
 cliccare sul pulsante **Calcola**;

 selezionare la **Modalità di Calcolo Automatica**;



 nella parte inferiore della finestra saranno visualizzati i **dati calcolati automaticamente** dal programma;

 cliccare sul pulsante **Contabilizza** per eseguire le registrazioni sul Libro Giornale;

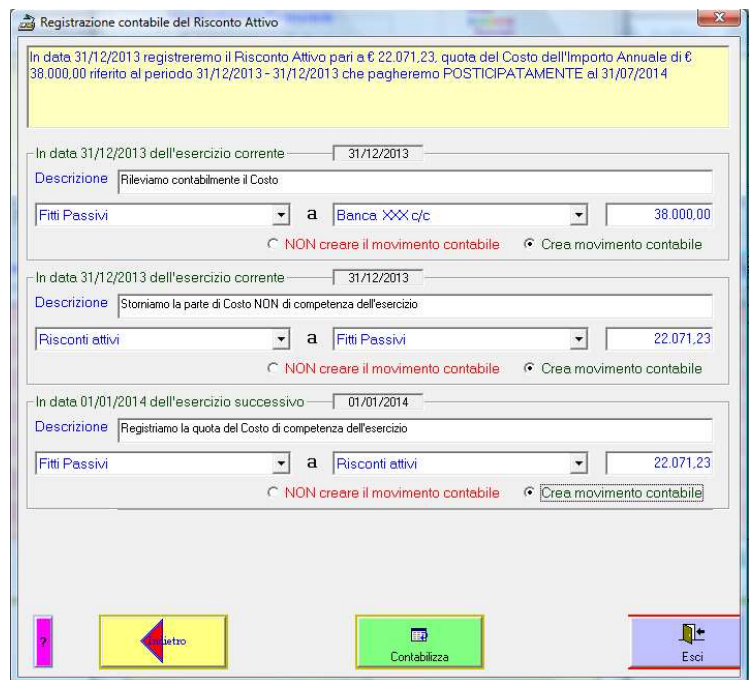


 controllare/completare i dati richiesti e cliccare sul pulsante **Ok**;




 selezionare solo le operazioni da registrare subito sul Libro Giornale;

 cliccare sul pulsante **Contabilizza** ed attendere la fine delle operazioni;



## Operazione N. 2

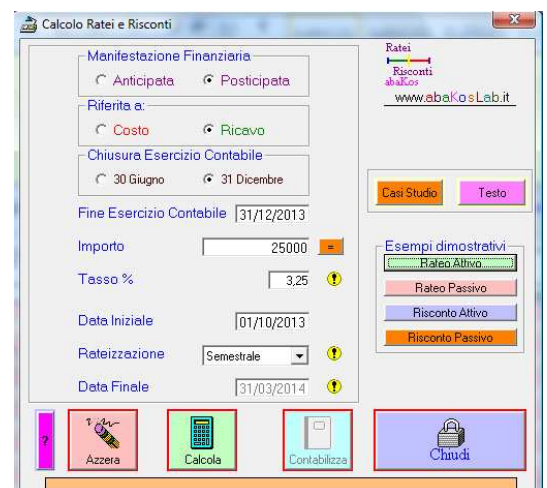
In data 31/12/.. registriamo la quota di interessi non ancora incassata, di competenza dell'Esercizio del prossimo anno, di un'obbligazione del valore nominale di 25.000,00 €, con cedola semestrale 1/10 >> 1/4 pari al 3,25% annuali.


 nella finestra Registrazione Movimenti, cliccare sul pulsante





 compilare i dati richiesti e cliccare sul pulsante **Calcola**;

 selezionare la **Modalità di Calcolo Automatica**;



 nella parte inferiore della finestra saranno visualizzati i **dati calcolati automaticamente** dal programma;

 cliccare sul pulsante **Contabilizza** per eseguire le registrazioni sul Libro Giornale

 **controllare/completare i dati richiesti** e cliccare sul pulsante **Ok**;

 **selezionare solo le operazioni da registrare subito** sul Libro Giornale;

 cliccare sul pulsante **Contabilizza** ed attendere la fine delle operazioni.