

Obiettivi didattici:

- ☐ saper compilare, contabilizzare e stampare una Busta Paga.

Premessa:

Eseguire l'accesso Docente per compilare la Busta Paga in modalità automatica (professionale) o l'accesso Studente per la compilazione manuale (didattica).

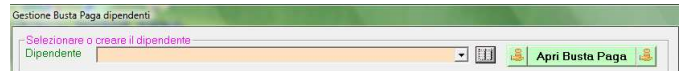
Come procedere:



- ☐ Creare una nuova **Esercitazione Libera** o **Selezionarne una già esistente**;
- ☐ **Aprire l'Esercitazione** per lo svolgimento
- ☐ andare al **Modulo Busta Paga**;
- ☐ eseguire la funzione **Compilazione e Stampa Busta Paga**.

Esercizio n. 1

Si desidera compilare la **Busta Paga del mese di Novembre** di **Turrino Salvatore**.

1. selezionare il dipendente;
2. compilare la Busta Paga





- Cliccare su  per passare alla compilazione della Busta Paga,
- Cliccare su  per creare la nuova Busta Paga riferita al mese di Novembre 2011

- I dati relativi **agli importi del Minimo Tabellare e degli Scatti di Anzianità** saranno calcolati automaticamente, moltiplicando il numero delle ore di lavoro mensili previste da contratto per il costo orario riferito alla Qualifica del dipendente (per modificare il costo orario riferito alla Qualifica cliccare sulla riga della voce **Minimo Tabellare**);


- compilare l'importo del **Superminimo**, cliccando sulla riga corrispondente;
- il Turrino è stato assente per **Malattia** dal 7 al 12 Novembre, cliccare sulla riga **Carenza Malattia (a carico ditta)** per il calcolo dell'Indennità di Malattia da corrispondere in Busta Paga;

- cliccare su **Cassa Integrazione e Fondo adeguamento pensioni** per calcolarne l'importo;


- procedere con la compilazione degli importi delle altre voci dello stipendio e alla fine cliccare su  e dopo su .

Voci	Importi	Info
Voci dello Stipendio Lordo (+)		
- Festività non godute (Ore 0 x € 14,75)	0,00	?
- Minimo tabellare (Ore 173 x € 5,80)	1.003,40	?
- Scatti di anzianità (N. 2 x 46,75)	93,50	?
- Straordinario (Ore 0 x € 26,25)	0,00	?
- Superminimo	?	?
Voci Indennità di Malattia a carico Ditta (+)		
- Carenza Malattia (a carico ditta)	?	?
- Integrazione Malattia (a carico ditta)	?	?
Voci Indennità di Malattia a carico Inps (+)		
- Indennità di Malattia (a carico Inps)	?	?
Voci Ritenute Previdenziali (-)		
- Cassa Integrazione (0,3%)	?	?
- Fondo adeguamento pensioni (8,83%)	?	?
Voci Ritenute Fiscali (-)		
- Ipef (imposta lorda comunale)	?	?
- Ipeel (imposta lorda erariale)	?	?
- Ipeel (imposta lorda Regionale)	?	?
Voci Detrazioni Fiscali (+)		
Stipendio Lordo	1.096,90	
Integraz. Malattia (Ditta)	0,00	
Indennità Malattia (Inps)	0,00	
Imponibile contributivo	1.097,00	
Ritenute previdenziali su Imponibile Contributivo	0,00	
Imponibile Fiscale	1.097,00	
Ritenute Fiscali su Imponibile Fiscale	0,00	
Detrazioni Fiscali	0,00	
Ass. Nucleo Familiare	0,00	
Stipendio Netto	1.096,90	

3. stampare la Busta Paga

- cliccare su  per eseguire la stampa su carta della Busta Paga del dipendente

4. registrazione movimenti contabili

- ritornare al menù generale del modulo Paghe, eseguire la funzione  ;
- prendere nota degli importi della Busta Paga per la registrazione dei movimenti contabili, relativi alla liquidazione dello stipendio al dipendente a mezzo bonifico bancario;
- ritornare al menù generale di abaKos ed aprire il modulo **Contabilità**, quindi eseguire la funzione Registrazione Movimenti Contabili, per compilare i movimenti contabili richiesti.

